



aleop^{MD}

On rend la
comptabilité
accessible



Patrice Carle, agr.
Coordonnateur des opérations CEGA
Directeur Général
Solution Aleop

Collaborateurs:

Véronique Dallaire
Directrice des ventes et marketing
Solution Aleop

Rémy Lambert, PhD
Professeur titulaire
FSAA, Université Laval



L'ÉCOSYSTÈME du CEGA

NOS SECTEURS D'ACTIVITÉS



180 entrepreneurs; 19 groupes

500 entrepreneurs; 26 productions



Aleop, invention fièrement québécoise



2011 LE CEGA MÈNE UN ÉTUDE AUPRÈS
DES AGRICULTEURS AVEC DES
RÉSULTATS ALARMANTS



2016 CONCEPT ALEOP



2018 SOLUTION ALEOP INC



2023 DÉLIVRANCE DU BREVET CANADIEN



Innovation, Sciences et
Développement économique Canada
Office de la propriété intellectuelle du Canada

Innovation, Science and
Economic Development Canada
Canadian Intellectual Property Office

Brevet canadien / Canadian Patent



2,960,416
Numéro de brevet
Patent number

Titre de l'invention / Title of invention

**SYSTEM AND METHOD FOR THE AUTOMATED MANAGEMENT OF THE
ACCOUNTING INFORMATION OF SMES ON THE WEB**

**SYSTEME ET METHODE DE GESTION AUTOMATISEE DE L'INFORMATION
COMPTABLE DES PME SUR LE WEB**

Breveté(s) / Patentee(s)

SOLUTION ALEOP INC.

Inventeur(s) / Inventor(s)

**CARLE, PATRICE; VERGE, ROBERT H.; LESSARD, SERGE; NADEAU,
SEBASTIEN; PRAIRIE, PATRICK**



Question de départ

Q: Pourquoi l'analyse financière est si importante?

R: Parce que c'est vos chiffres qui auront toujours le dernier mot!

Mais.. Pourquoi vos chiffres auront toujours le dernier mot?

- ✓ Tous les conseillers qui gravitent autour des entrepreneurs agricoles ont un rôle essentiel à jouer
- ✓ Mais ultimement, c'est l'aspect financier qui va arrêter les opérations d'une entreprise. C'est la loi de la finance qui règne à la grandeur du monde.

Exemple: l'impact de la hausse des taux d'intérêt

Québec: Dettes agricoles de \$ 25 milliards (2021) Près de \$30 milliards(2024) *

- Les taux avant : + ou – 2.00% d'intérêts sur les prêts à termes fixes
- Les taux en 2024 : + ou - 6.00% d'intérêts sur les prêts à termes fixes

N.B. : Culturellement au Québec, les termes de 12 mois ont été priorisés.

- Différence d'intérêts de plus à payer:

\$25 milliards x 4% = \$ 1milliard (\$1,000 millions d'intérêts)

C'est donc un impact majeur dans la majorité des fermes.. Alors oui, il faut s'attarder à vos chiffres!

* Source Banque TD

La bonne nouvelle:

*Toutes les productions agricoles peuvent être rentables;
tout dépend du niveau de gestion appliqué!*

Le niveau de gestion appliqué commence en amont de toute décisions d'investissement

Et ensuite tout se joue au niveau de l'analyse des résultats

L'analyse des résultats
implique:

Une comptabilité à jour

- ✓ Pas nouveau mais tellement plus important qu'avant!!
- ✓ Pas de chiffres, pas d'informations vitales sur l'entreprise
- ✓ Pas de quantités de saisies, pas de pistes d'améliorations!
- ✓ Le pif ne suffit pas!

L'analyse des résultats implique:

Des bons outils performants



- ✓ La comptabilité manuelle: pour les entreprises à temps partiel et encore...
- ✓ Bien choisir son système comptable
- ✓ Donner à forfait sa comptabilité. Bien évaluer cette option
- ✓ De plus en plus d'outils existent pour «faciliter» la comptabilité

L'analyse des résultats implique:

Avoir une comptabilité d'exercice

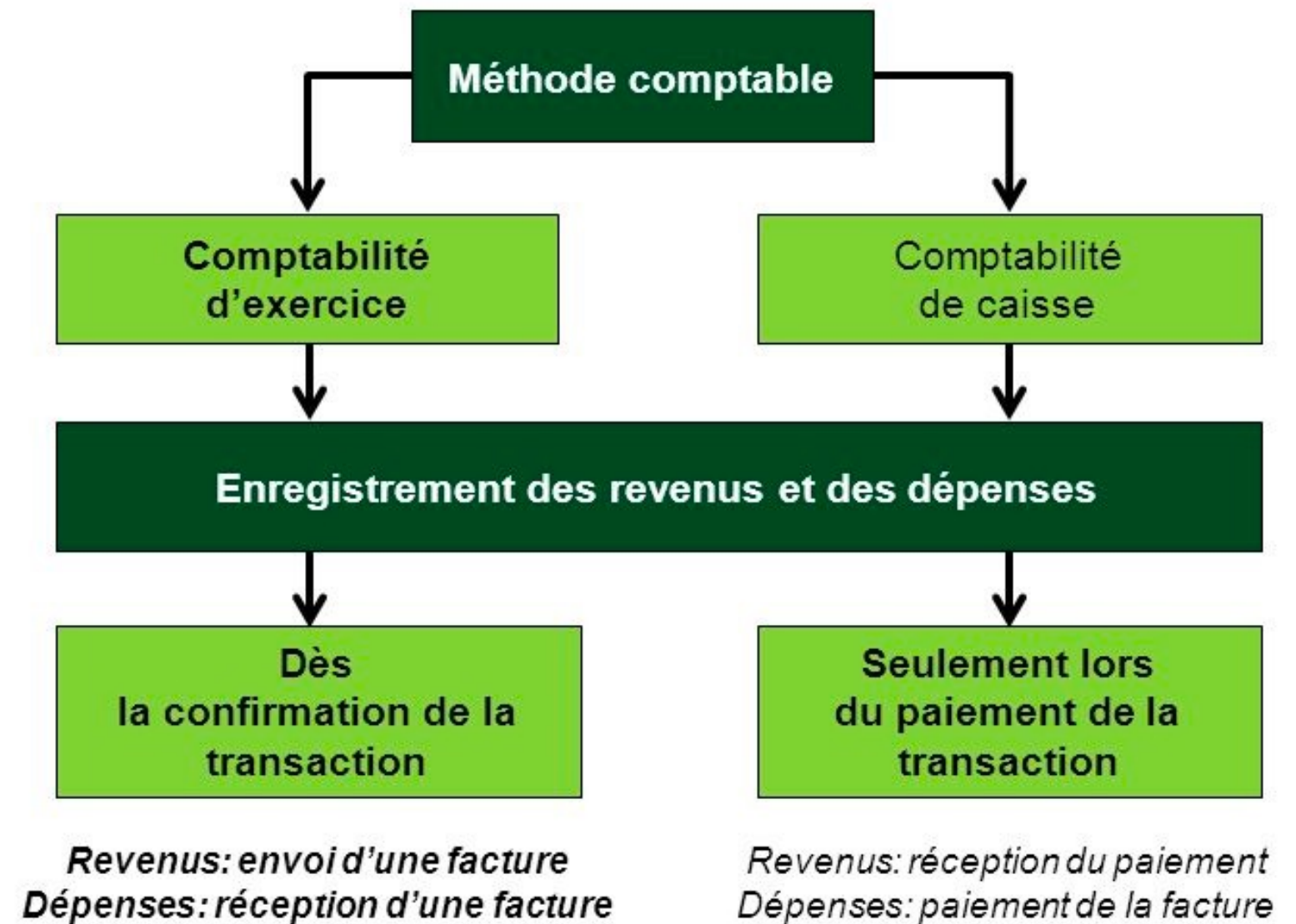
- ✓ La comptabilité de caisse c'est bien mais la comptabilité d'exercice, c'est bien mieux!
- ✓ Selon nos stats internes: Plus de 85% des entreprises sont en comptabilité de caisse!
- ✓ Ne pas confondre comptabilité en exercice et É/F en exercice

La comptabilité
d'exercice:

C'est quoi au juste?

Comptabilité d'exercice vs comptabilité de caisse

Les états financiers des sociétés sont **toujours** présentés selon la méthode de la comptabilité d'exercice.



L'analyse des résultats
implique:

Avoir une charte de
comptes détaillée

- ✓ Le diable est souvent dans les détails !
- ✓ Pas de détails on ne trouve pas le diable !
- ✓ « Mais une charte de comptes détaillée demande beaucoup d'efforts» Ça c'est ce que le diable veut vous faire croire ! 😊 À suivre plus loin dans la conférence

La mission d'Aleop: Aider les entrepreneurs agricoles à gérer efficacement leurs finances

Aleop est conçu pour simplifier le quotidien des entrepreneurs et optimiser les processus afin de :

- Diminuer la charge administrative significativement
- Sauver du temps en déléguant des tâches à valeur ajoutée
- Suivre des budgets sans en perdre son latin



Aider les entrepreneurs agricoles à gérer efficacement leurs finances: Pourquoi au juste?

L'avenir appartient à ceux qui se lèvent et COMPTENT tôt!


- 85% de nos clients étaient en comptabilité de caisse
- Les résultats annuels sont généralement disponible 14 mois après le début de l'année
- Les coûts en capitalisation sont très élevés (10\$ d'actifs pour générer 1\$ de revenu)
- L'automatisation en finances et gestion est devenue essentielle
- La clientèle veut avoir des résultats « pré-mâchés »



Aleop, comment ça fonctionne?



La tenue de livres traditionnelle





La tenue de livres à l'ère numérique

ConnecteMaFerme

Découvrez des intégrations avec les applications et les services Web dont vous vous servez pour exploiter votre entreprise.

TOUS LES SERVICES

MES SERVICES



Partenaires certifiés Ag Data Transparent

Les partenaires AgExpert qui se sont engagés à adopter les pratiques exemplaires de l'industrie en visant la collecte, l'accès, l'utilisation, la portabilité, la disponibilité et la rétention des données. [En savoir plus.](#)



Aleop

Aleop vous permet de synchroniser automatiquement les factures, relevés et rapports numérisés au moyen d'AgExpert.

Soyez connectés



Extraction



Validation

**Synchronisation
le logiciel
comptable**



**Classeur
web**




**Indicateurs
en temps
réel**



Vos documents automatiquement classés




Par année financière et fournisseur

Sélectionner un fichier 

Téléverser

- ▼ Fichiers
 - ▼ Comptabilité
 - > 2020
 - > 2021
 - > 2022
 - > Finances
 - > Ventes
 - > Ressources humaines
 - > Loyer
 - > Dépenses

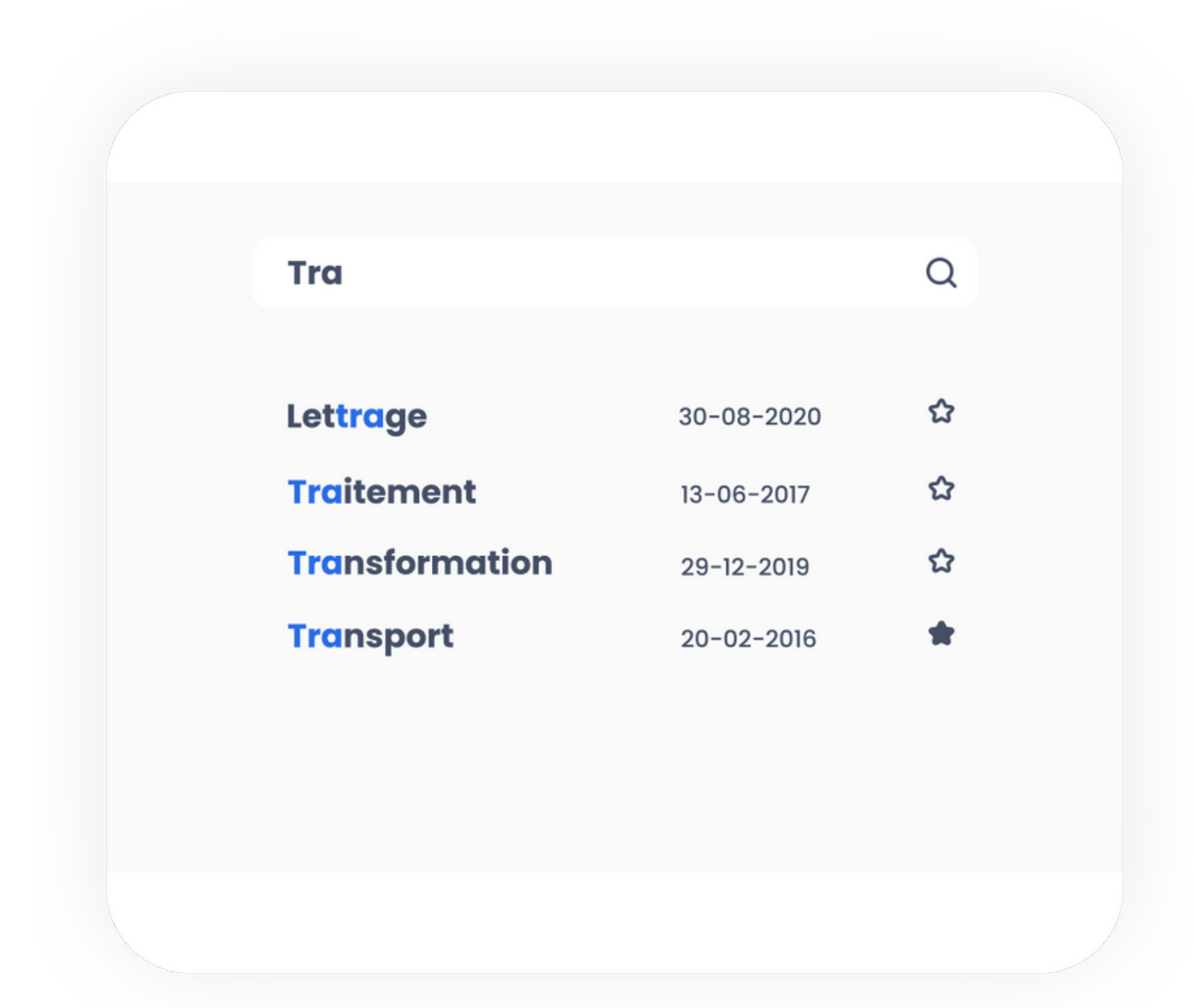
Fichiers > Comptabilité > 2020

-  bilan_2020.pdf
-  rénovation_2020.pdf
-  projet_no2135.pdf

Filtrer par...

Recherche intelligente

Un mot clé et vos documents apparaissent. La recherche dans les classeurs devient qu'un mauvais souvenir.



L'analyse des résultats implique:

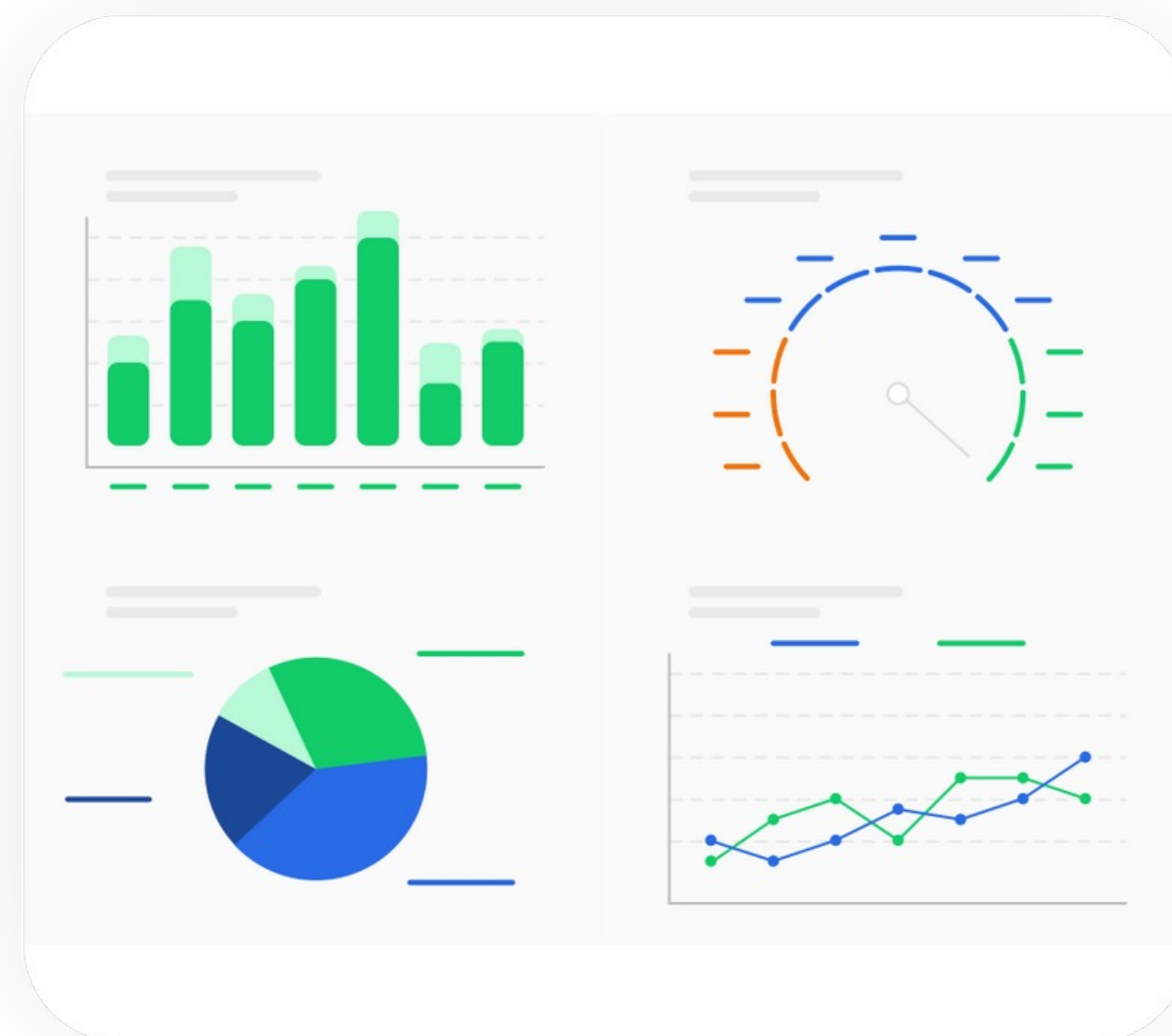
Avoir des indicateurs qui parlent... et qui parlent aux entrepreneurs!

Miser sur des indicateurs qui donnent l'heure juste

- ✓ Indicateurs statiques: une image à un moment donné
Ex : répartition du chiffre d'affaires
- ✓ Indicateurs dynamiques: évolution dans le temps (tendance)
Ex : évolution du chiffre d'affaires
Certains sont basés sur un cumulatif annuel par mois (12 mois mobile). Ex: marge alimentaire par vache
- ✓ Par exemple, un indicateur de trésorerie en temps réel peut aider à contrôler les envies d'investir (comptabilité d'exercice)

Une vue 360 degrés sur les finances des entreprises, en temps réel

Des résultats sur trois ans afin de se
comparer et de suivre l'évolution
des finances



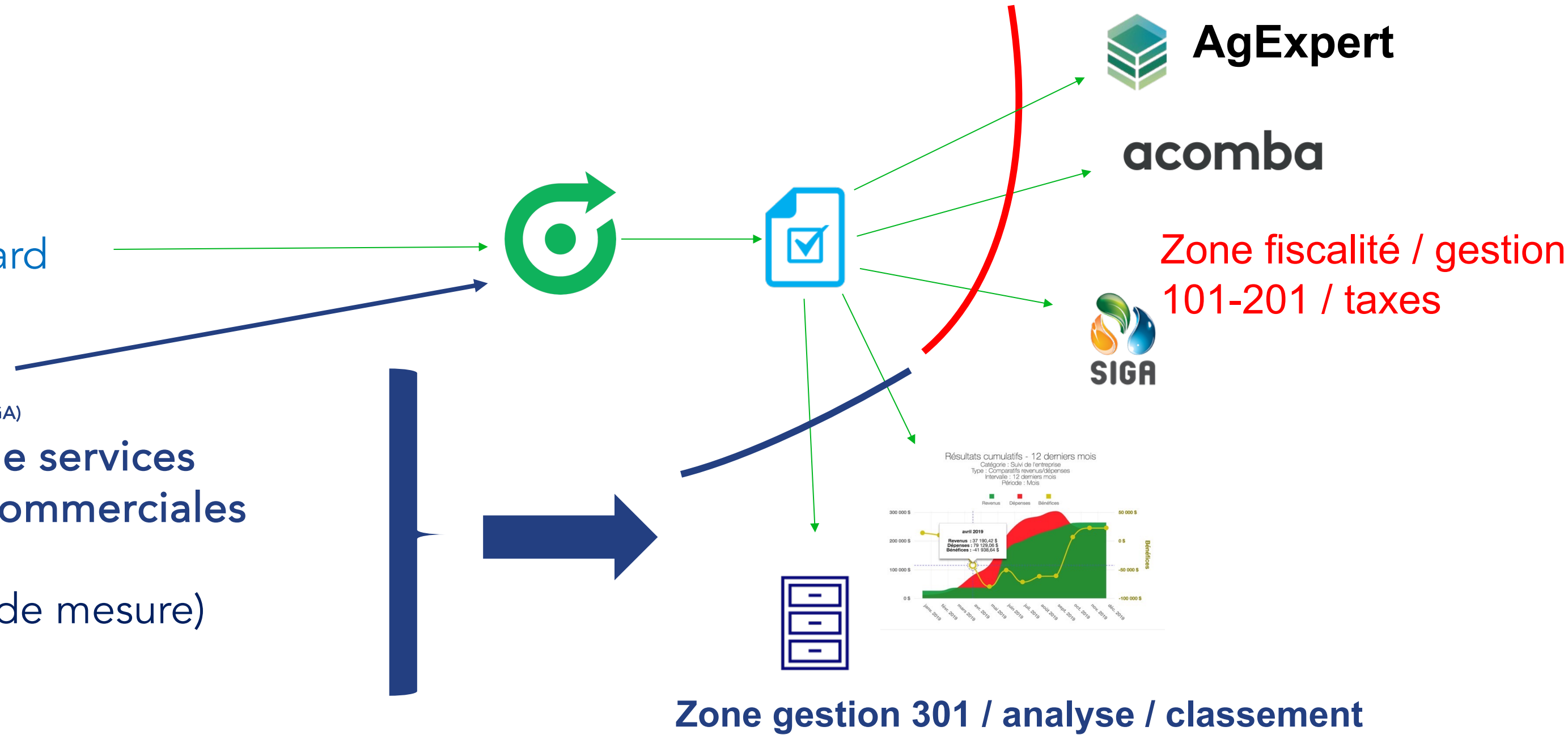
Capter **toutes** les données en **amont** du système comptable

Charte actuelle

- Revenus / dépenses standard

Nouvelle charte 4.0 (Copyright CEGA)

- Intégration d'activités de services
- Intégration d'activités commerciales
- Centre de coûts (\$)
- Coût de revient (\$/unité de mesure)

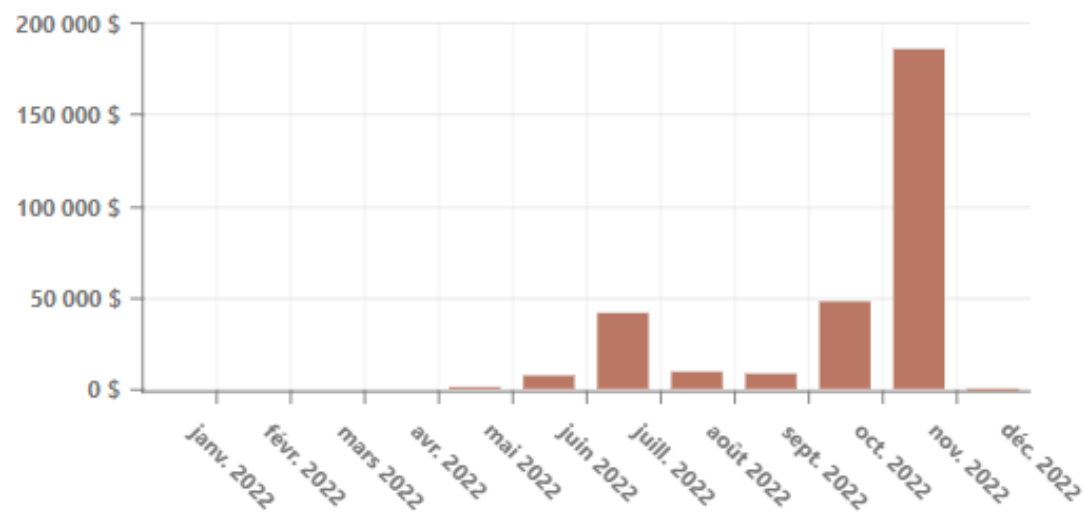


Zone fiscalité / gestion
101-201 / taxes

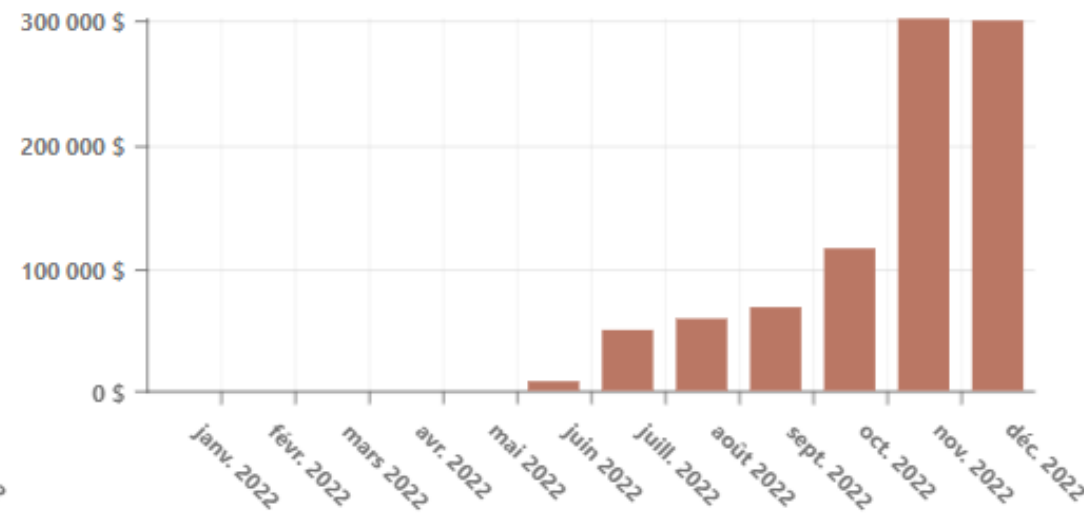
Zone gestion 301 / analyse / classement

L'objectif: Éliminer les calculs sur Excel

Séchoir en continue - mensuel

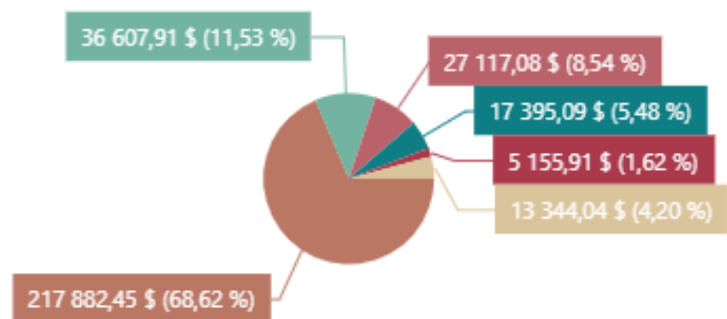


séchoir en continue - cumulatif

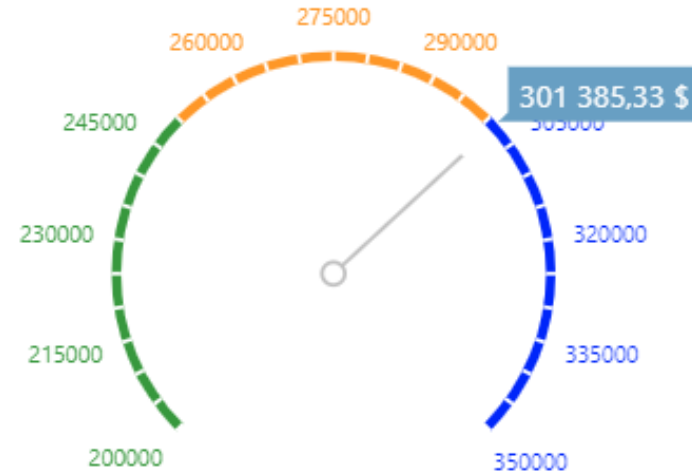


Séchoir en continue - coûts ventilés

- Les équipements REL inc.
- Henry Audet Entrepreneur électricien
- Les Entreprises G Pouliot Ltée
- Équipement de ferme Raymond E.Laliberté
- L. Asselin inc. Usinage et soudure
- Autres



Séchoir en continue - Total selon prévision



Indicateurs par projet

Ex: Construction d'un séchoir à grains

Suivre en direct le suivi des dépenses d'un projet spécifique

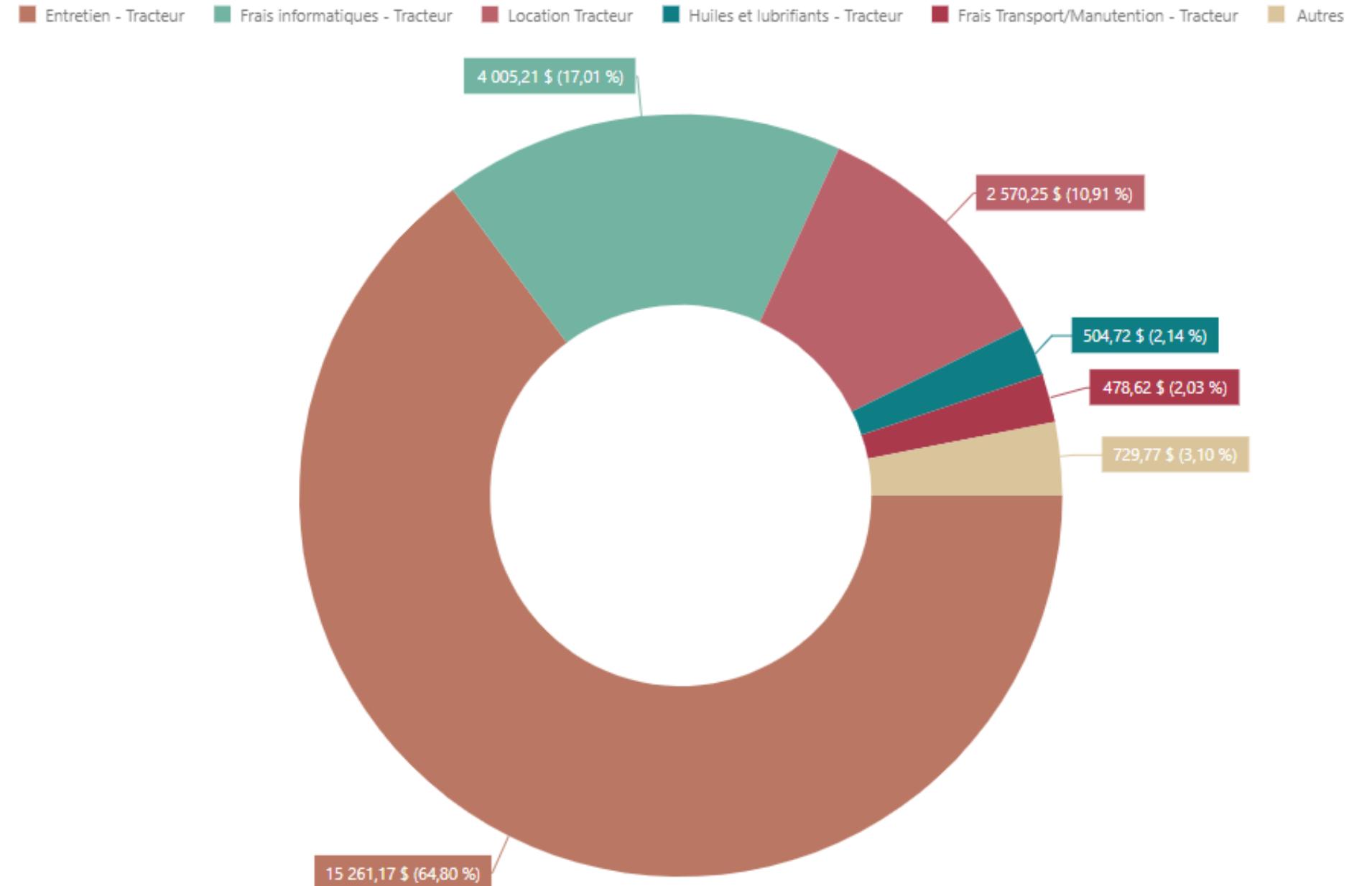
Centre de coûts Connaitre ses chiffres à la virgule près

La fonctionnalité permet de suivre l'évolution des revenus et/ou dépenses de n'importe quoi, sans aucune manipulation supplémentaire.

- Phase de production
- Élevage
- Bâtiments
- Machinerie
- Employés
- Secteur d'activité
- Etc.

Ventilation des frais sur les tracteurs

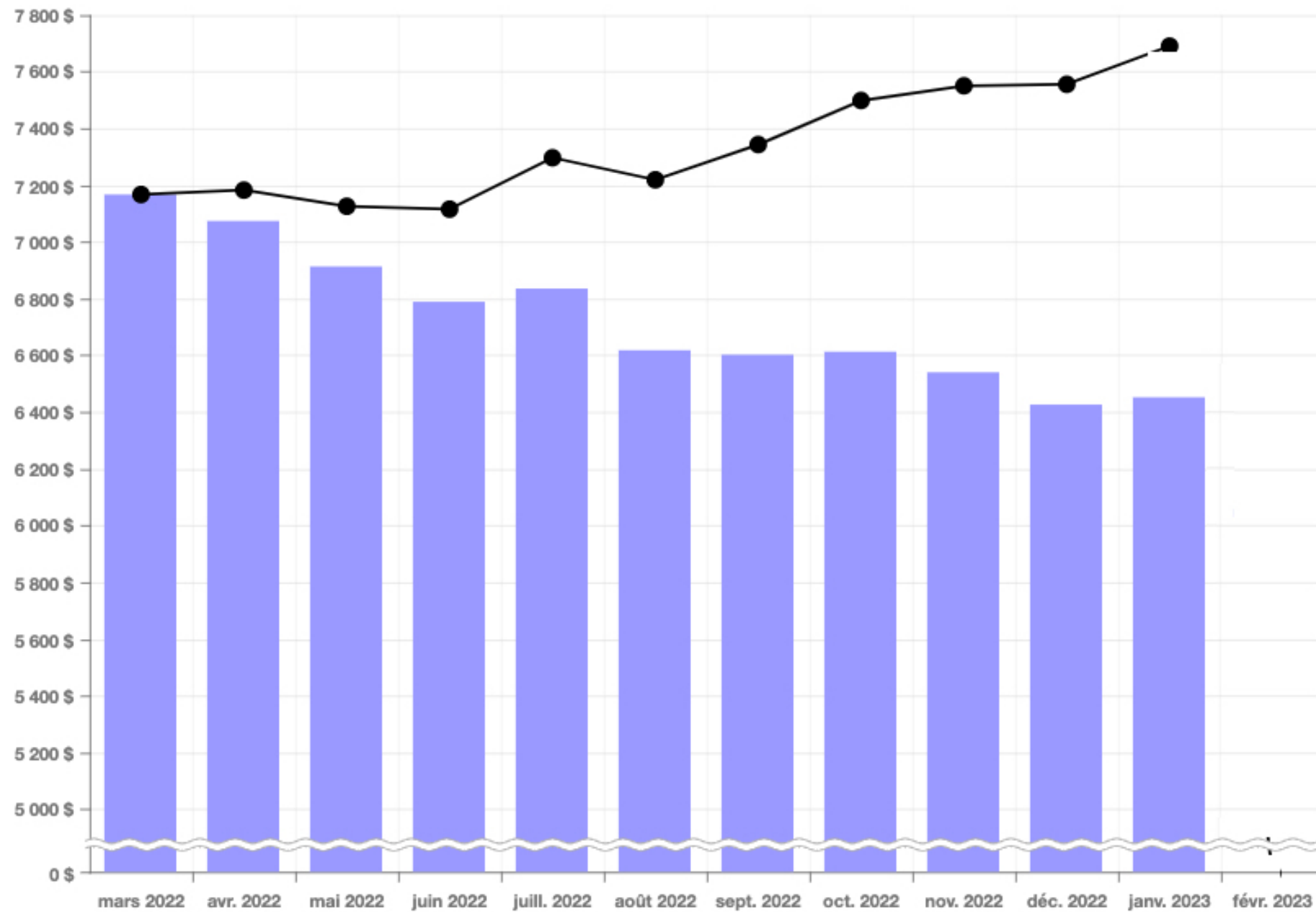
Catégorie : Suivi par production
Type : Ventilation des résultats
Intervalle : 12 derniers mois



Exemple de suivi d'un indicateur dynamique (technicoéconomique)

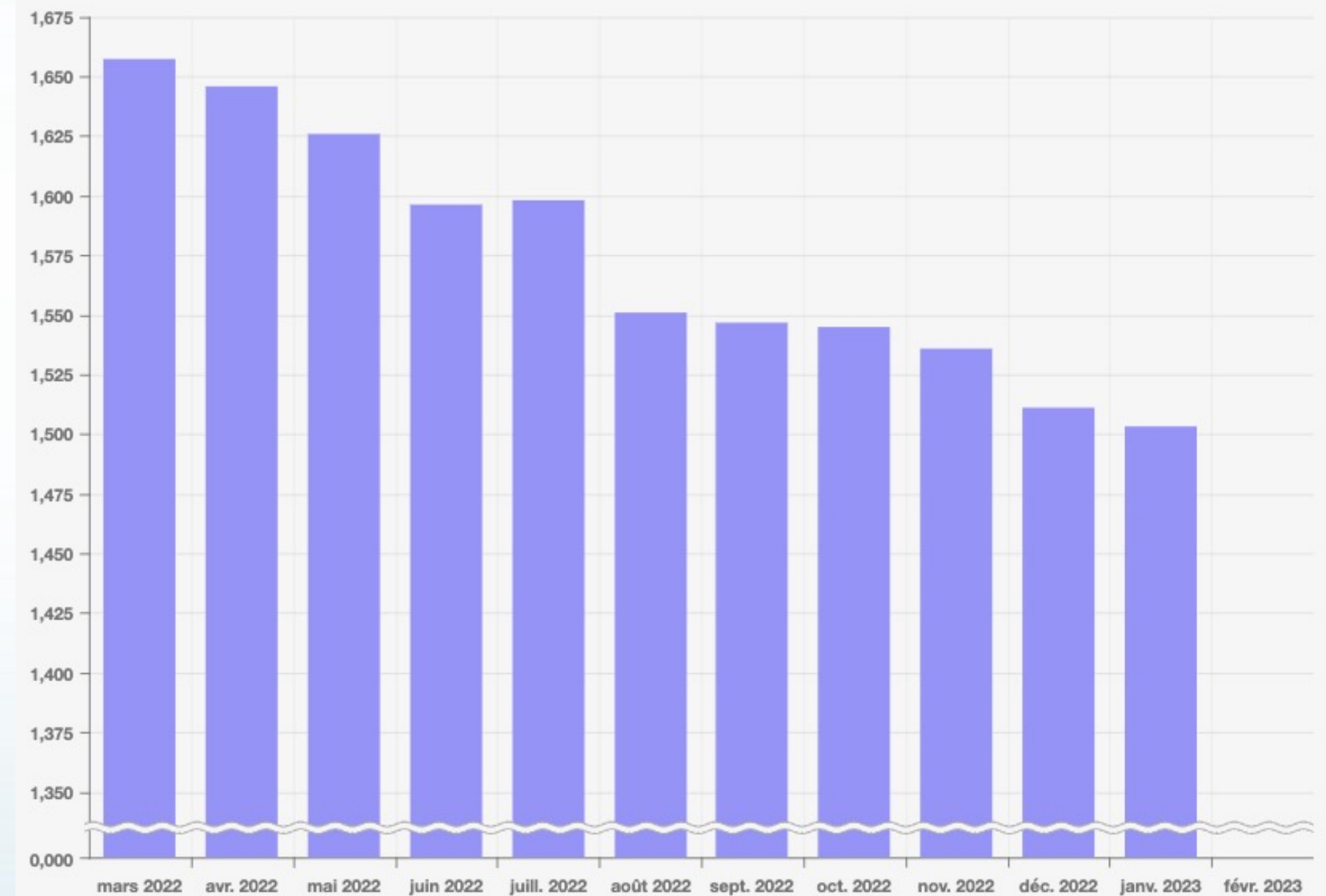
Marges alimentaires annuelles par vache

Catégorie : Marge alimentaire
Type : Marges alimentaires annuelles par vache
Période : Mois



Efficiences alimentaires (annuelle)

Catégorie : Efficience alimentaire
Type : Efficience alimentaire (annuelle)
Période : Mois



Conclusion

! La précision de vos chiffres:
plus importante que jamais!

Les outils numériques sont vos alliés!



- ✓ La conjoncture exige une excellente connaissance de son entreprise dans toutes ses sphères d'activités.
- ✓ En affaires en 2024, la marge de manœuvre entre perdre de l'argent ou faire des profits est très très mince. [Ce qu'on ne mesure pas, ne s'améliore pas.](#)
- ✓ Les technologies facilitant la comptabilité: Essentielles car vous n'avez pas de temps à perdre.

Arrêt au puit en 1990: 8.95 secondes

Arrêt au puit en 2023: 1.90 secondes

Merci!

aleop

www.aleop.ca

